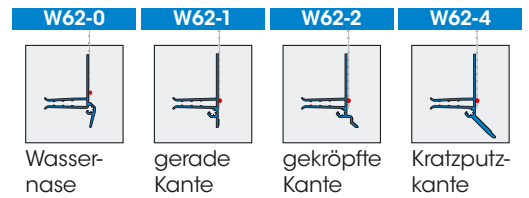
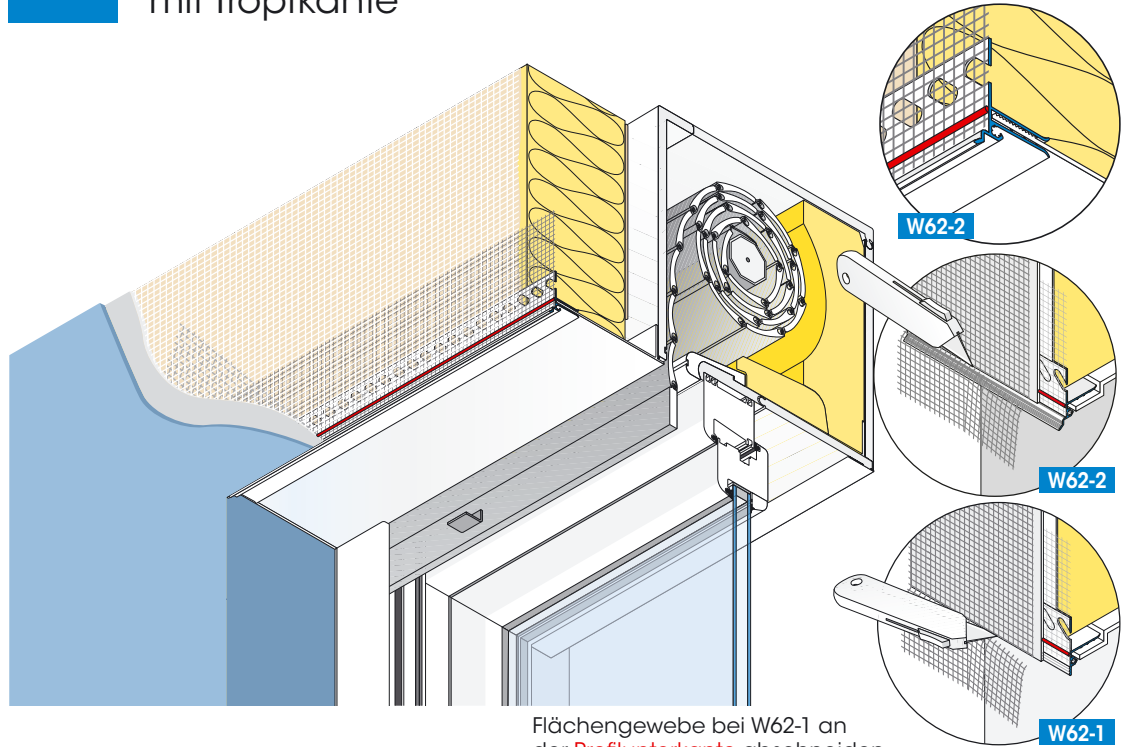


Profile für
Wärmedämm-
Verbundsysteme



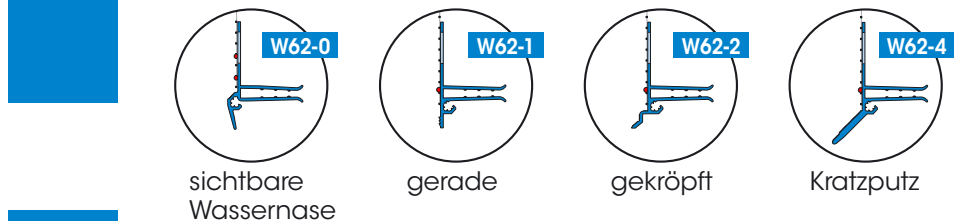
APU-Aufsteckprofile SOLI-TEX
mit Tropfkante



Flächengewebe bei W62-1 an der **Profilunterkante** abschneiden

Putzabschlüsse an Wärmedämm-Verbundsystemen verlangen auch eine sichere Lösung hinsichtlich der Wasserführung und -abweisung nach unten.

Die APU-Aufsteckprofile W62-0, -1, -2 und -4 für Schienen bis 2,5 mm Stärke werden an horizontalen Putzabschlüssen bei zurückspringenden Gebäudeteilen eingebaut. Die Profile sind zur besseren Drainage als verdeckte oder sichtbare Tropfkante ausgebildet. Das angeschweisste Gewebeteil bildet den kraftschlüssigen Verbund zum Flächengewebe. Zur verbesserten Putzhaftung sind die Kanten angeschrägt (W62-0, -2, -4) und gerillt (alle Versionen). Für breite Anwendungen werden die Profile mit Steckverbindern fluchtgerecht verbunden.



Verpackungseinheit:
10 Stäbe à 2,10 m = 21 m
inkl. 25 Steckverbinder

Detaillierte Angaben siehe
Technisches Merkblatt oder im
Internet unter www.apu.ch.